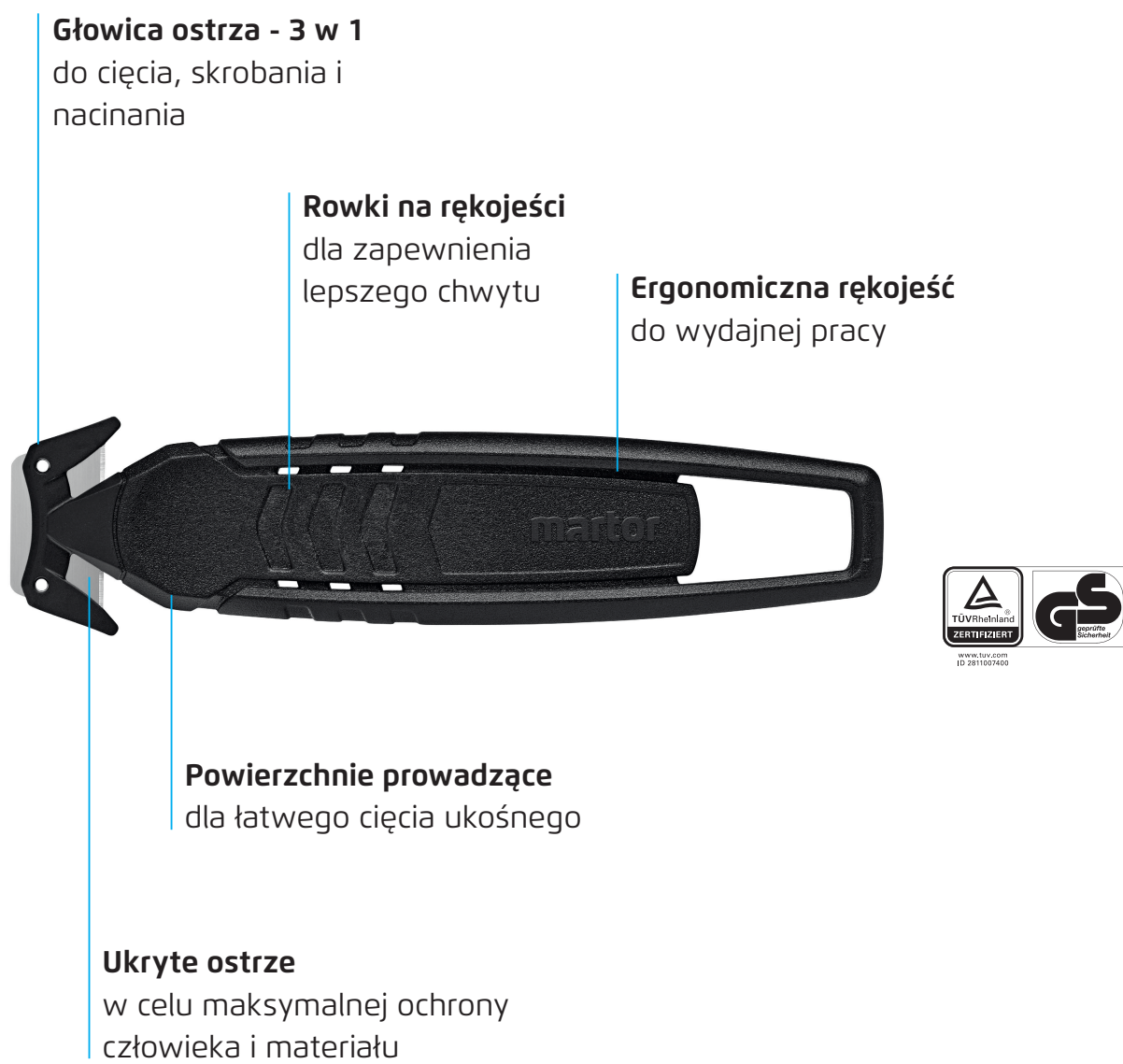
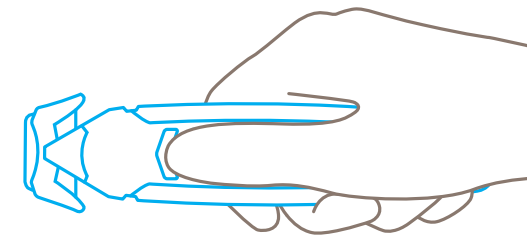


SECUMAX 150

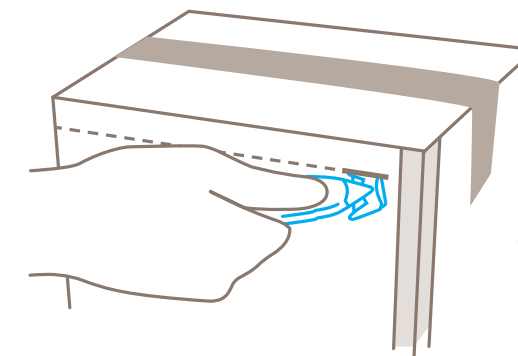


Wskazówka: Aby produkt działał bez zarzutu prosimy go regularnie czyścić z resztek ciętego materiału. Jako dodatkową ochronę polecamy używanie rękawic.

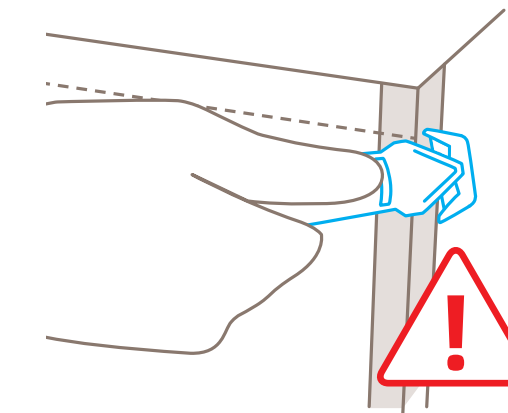
OBSŁUGA



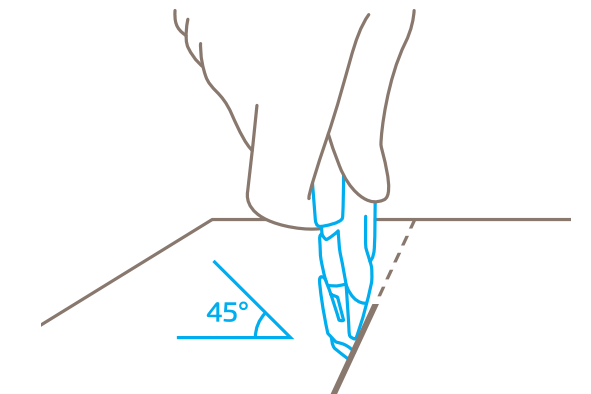
W celu zapewnienia optymalnego chwytu prosimy położyć kciuk na **ryflowanej powierzchni**.



Czubkiem noża **prosimy nakłuć** cięty materiał.

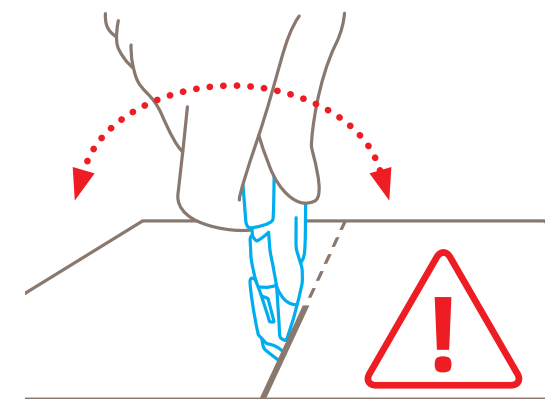


Prosimy **nie** nakłuwać wzmacnianych narożników kartonu lub w złącza metalowe!

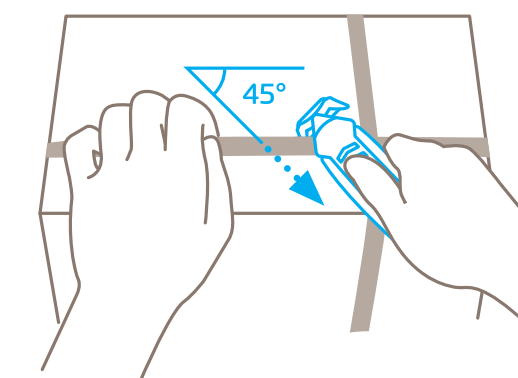


Do cięcia kartonu prosimy **najlepiej trzymać skośnie** narzędzie tnące.

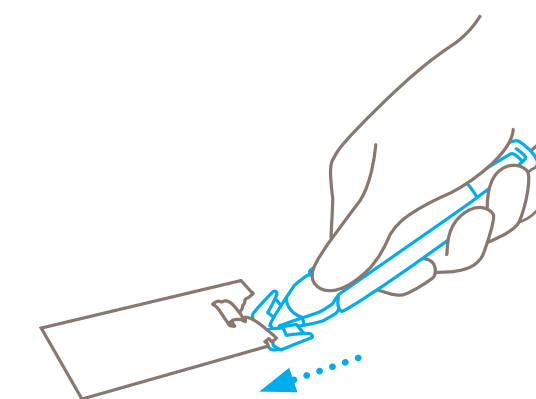
OBSŁUGA



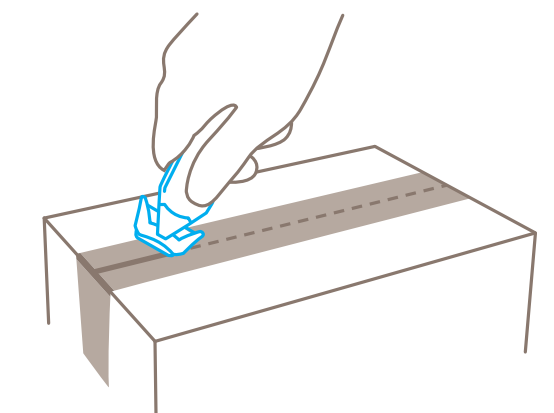
Prosimy unikać ruchów podważających, gdy głowica ostrza tkwi w kartonie!



Taśmy mocujące z tworzywa sztucznego najlepiej **przeciąć po przekątnej** (pod kątem 45°).

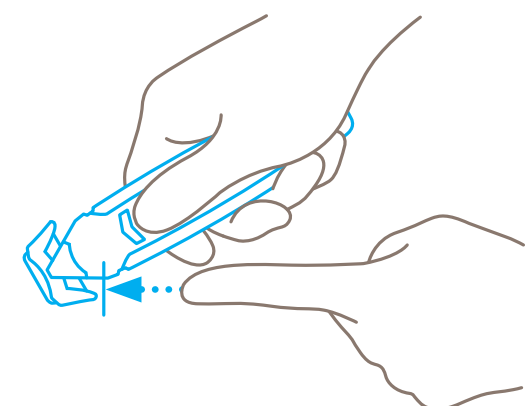


Prosimy usytuowaną na zewnątrz skrobakową strefę ostrza używać do **lekkich prac polegających na skrobaniu**, na przykład do usuwania etykiet.



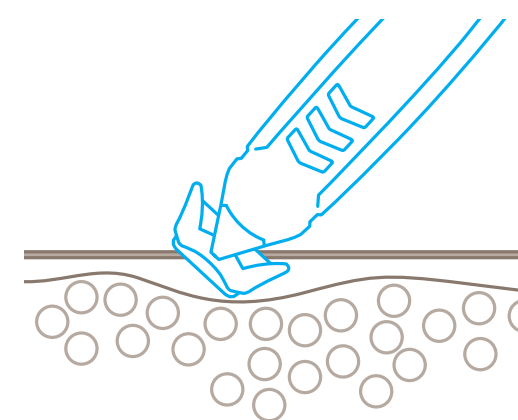
Przy użyciu usytuowanego na zewnątrz nacinaka **prosimy nacinać taśmy** klejące karton..

OCHRONA OSÓB



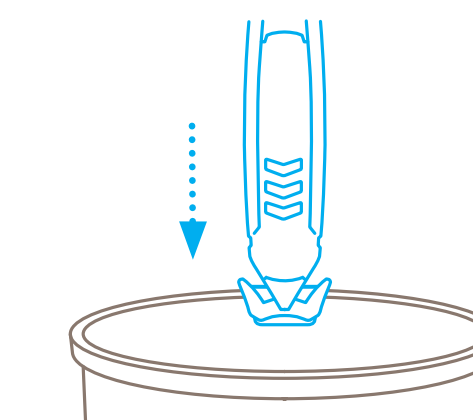
Zakryte, leżące ostrze daje Państwu najwyższy stopień **bezpieczeństwa chroniącego przed skaleczeniem i ranami ciętymi**.

OCHRONA TOWARU



Zakryte ostrze **nie ma również kontaktu z Państwa towarami**.

UTYLIZACJA



SECUMAX 150 jest nożem jednorazowego użytku, który po zużyciu należy w **całości zutylizować wraz z odpadkami**.